


**MOLLE
INDIPENDENTI**

EASY 800




SUPERFICIE DI CONTATTO
IN WATER FOAM
3 cm



800 MOLLE
pari a 260 al m²
(versione matrimoniale)



MOLLEGGIO
A 7 ZONE
DIFFERENZIATE



SISTEMA APS
CON TOP BOX
PARAMETRICO




MAGLINA INTERNA
IDEA CARBON

RETI CONSIGLIATE

FISSA



CATAS
COMPRESSIONE CORPOREA
CORRETTA



PORTANZA MATERASSO

70-100 kg

50 | 60 | 70 | 80 | 90 | 100 | 110 | 120

■ ottimo ■ buono ■ non consigliato

COMFORT

MEDIO-SOSTENUTO

A | M | S | ST



20 cm
circa





↑
MATERASSO FINITO
24 cm
circa
↓

VERSIONE
SFODERABILE
CLASSIC
cerniera su tutti i lati
4 maniglie

rivestimento BIOCERAMIC RESISTEX

RIVESTIMENTI DISPONIBILI

AIR FRESH

BIOCERAMIC RESISTEX
SILVER COOLMAX
THERMIC TENCEL
CACHEMIRE
BIO COTONE



↑
MATERASSO FINITO
25 cm
circa
↓

VERSIONE
SFODERABILE
TOP
topper sfoderabile
sotto e sopra
6 maniglie



rivestimento BIOCERAMIC RESISTEX

RIVESTIMENTI DISPONIBILI

BIOCERAMIC RESISTEX
SILVER COOLMAX
THERMIC TENCEL
CACHEMIRE
BIO COTONE