


ATHENA



CATAS
COMPRESSIONE CORPOREA
CORRETTA



RAPID FOAM
AD ALTA ACCOGLIENZA



CANALI TRASVERSALI
DI ACCOGLIENZA
ED AERAZIONE



WATER FOAM
A PORTANZA MEDIA



MAGLINA INTERNA
IDEA CARBON


RETI CONSIGLIATE



FISSA

ATP

MOTORE



PORTANZA MATERASSO

60-90 kg

50 60 70 80 90 100 110 120

COMFORT

ACCOGLIENTE-MEDIO

A M S ST



PORTANZA MATERASSO

70-100 kg

50 60 70 80 90 100 110 120

COMFORT


MEDIO-SOTENUTO

A M S ST

ottimo buono non consigliato



RAPID FOAM
5 cm



20 cm
circa





↑
MATERASSO FINITO
24 cm
circa
↓

VERSIONE
SFODERABILE
CLASSIC
cerniera su tutti i lati
4 maniglie

rivestimento THERMIC TENCEL

RIVESTIMENTI DISPONIBILI

AIR FRESH

SLIM

BIOCERAMIC RESISTEX
SILVER COOLMAX
THERMIC TENCEL
CACHEMIRE
BIO COTONE



↑
MATERASSO FINITO
24 cm
circa
↓

VERSIONE
SFODERABILE
CHARME
cerniera su tutti i lati
4 maniglie

rivestimento THERMIC TENCEL

RIVESTIMENTI DISPONIBILI

BIOCERAMIC RESISTEX
SILVER COOLMAX
THERMIC TENCEL
CACHEMIRE
BIO COTONE